



Ukelele spelen

De ukelele is een snaarinstrument uit Hawaï met een levendig geluid. Door het kleine formaat is hij makkelijk mee te nemen. Het is iets eenvoudiger dan gitaar.

voorbeeldfoto:



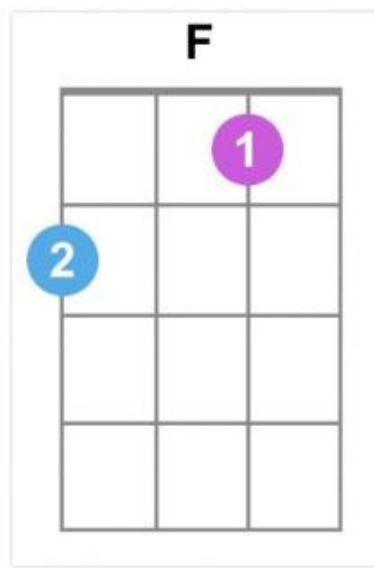
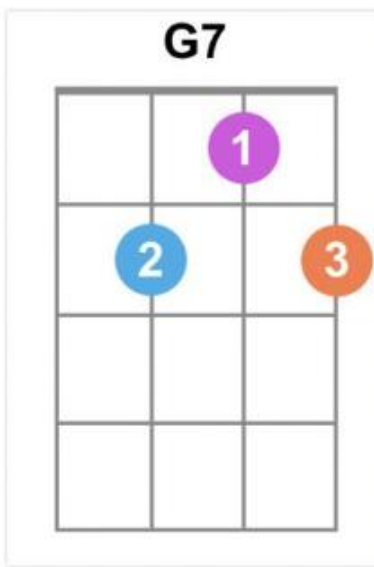
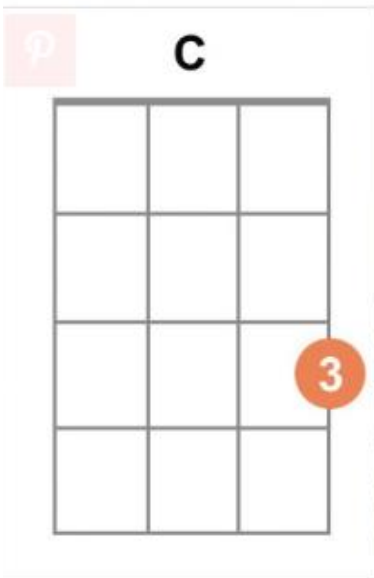
Dit heb je nodig:

- Ukelele, partituur



Werkplan:

stap 1: Hou de ukelele met de gitaararm naar links gericht. **Oefen** eerst de volgende drie akkoorden. Je plaatst je vingertoppen tussen de fretten en duwt ze goed op het hout en de snaar. De snaren aanslaan doe je met je rechterhand.



stap 2: Probeer nu eens alle akkoorden achter elkaar te spelen.

Wissel ook eens af tussen de verschillende akkoorden.

stap 2: En dan nu... de liedjes! Het eerste is net iets makkelijker.

Oefenen maar!

C G7
Happy birth-day to you

C
Happy birth-day to you

F
Happy birth-day dear na-am

C G7 C
Happy birth-day to you

C
Lang zal ze leven

Lang zal ze leven

G7
Lang zal ze leven in de glo-ri-a

C F C
In de glo-ri-a

F C G7 C
In de glo-ri-a

afvinklijst:

- ✓ Heb je het lied in de vingers?
- ✓ Zin in meer? Op internet vind je heel wat filmpjes die je verder kunnen helpen. Spelen maar!
- ✓ Leg de ukelele voorzichtig terug in de zak!

